

Jaarrekening 2022
Stichting C-support

Jaarrekening

Algemeen	4
Balans per 31 december 2022	6-7
Staat van Baten en Lasten over het boekjaar 2022	8
Kasstroomoverzicht	9
Grondslagen	10
Toelichting op de balans per 31 december 2022	11-12
Toelichting op de Staat van Baten en Lasten over het boekjaar 2022	13-15

Overige gegevens

Controleverklaring.

Jaarrekening 2022

Algemeen

De Stichting is opgericht bij notariële akte op 29 april 2021.

Doelstelling.

De stichting heeft ten doel het ondersteunen van Covid-19 patiënten als groep, met onder andere advies, begeleiding en onderzoek, alsmede om individuele patiënten te informeren over en te begeleiden in de toepassing van bestaande regelingen voor hun specifieke situatie, vanwege de uitzonderlijke en indringende gevolgen van Covid-19 voor betrokkenen.

Algemeen.

Om de juridische structuur van de organisatie toekomstbestendig te maken en om de verschillende subsidiestromen transparant weer te kunnen geven en de verantwoording juist te kunnen maken, is per 29 april 2021 de juridische structuur van de organisatie aangepast. De bestaande stichting Q-support is gewijzigd naar een Beheerstichting, waaronder twee werkstichtingen zijn opgericht:

- Stichting Q-support;
- Stichting C-support.

De beide werkstichtingen voeren de opdrachten uit die het Ministerie van VWS heeft gegeven t.b.v. de beide specifieke groepen patiënten.

C-support.

De gevolgen van Corona zijn zo indringend dat het Ministerie van Volksgezondheid, Welzijn en Sport het belang van goede nazorg voor Covid-19 patiënten heeft onderkent. Naast het medische aspect zal bij de nazorg integraal gekeken moeten worden naar alle gevolgen van de ziekte. Het Ministerie heeft de Stichting Q-support verzocht deze nazorg in te richten (en uit te voeren) volgens het reeds beproefde concept van de Stichting.

Voor de uitvoering van deze vraag heeft de Stichting een plan van aanpak gepresenteerd, inclusief een meerjarenbegroting over de periode 13-7-2020 tot en met 31-12-2024. De totale subsidieaanvraag bedroeg in totaal € 19.029.195, inclusief opschaling in verband met de hoeveelheid aangemelde patiënten en is middels afzonderlijke subsidiebeschikkingen door het Ministerie goedgekeurd.

In de loop van 2022 is gebleken dat de omvang van het aantal meldingen van patiënten ver boven de verwachtingen van de 1e subsidieaanvraag uitsteeg. In overleg met het Ministerie is daarom een herziene meerjarenbegroting ingediend. De herziening betrof zowel de opbouw als de hoogte van de subsidie.

Per beschikking van 16 juli 2022 is de subsidie verhoogd naar in totaal € 27.384.879 onder verrekening van het overschot van de eerder verleende subsidie 2021 ad € 1.281.317.

Ten behoeve van de verantwoording aan het Ministerie van VWS over de projectperiode is de balanspositie per 29 april 2021 vanuit de Beheerstichting ingebracht in de Stichting C-support. Tevens zal de verantwoording van de totale subsidiebesteding over de projectperiode door de Stichting C-support plaatsvinden.

Inschrijving Kamer van Koophandel.

De stichting is geregistreerd bij de Kamer van Koophandel voor Brabant onder nummer 82681023.

Jaarverslag.

Voor een inhoudelijke toelichting op de activiteiten over 2022 verwijzen wij graag naar ons inhoudelijke jaarverslag welke wordt gepubliceerd op onze website.

Bestuurder en Raad van Toezicht.

Bestuurder Mevr. J.P.M.M.A. de Groot

Raad van Toezicht:

Voorzitter RvT	De heer F. van Beers
Lid RvT	De heer C van Weel
Lid RvT	Mevrouw P. van Schie
Lid RvT	Mevrouw H. Rippen
Lid RvT	De heer M. Bakermans

De verantwoording in het kader van de Wet Normering Topinkomens (WNT) is opgenomen in de jaarrekening 2022 van de Beheerstichting Support Postinfectieuze Aandoeningen.

Resultaatbestemming.

Voor de resultaatbestemming 2022 verwijzen wij naar de toelichting onder de exploitatielasten.

Het exploitatiesaldo wordt toegevoegd c.q. onttrokken aan de bestemmingsreserve VWS, welke in de resterende jaren van de projectperiode zal worden besteed conform de meerjarenbegrotingen.

Gebeurtenissen na balansdatum

Er is geen sprake van gebeurtenissen na balansdatum welke in deze jaarrekening zijn te verwerken of toe te lichten.

Activa	<u>Balans per</u>	
	<u>31-dec 2022</u>	<u>31-dec 2021</u>
<u>Vlottende activa</u>		
Debiteuren	325	0
Vorderingen op korte termijn	<u>741.554</u>	<u>1.901.333</u>
	€ 741.879	€ 1.901.333
 <u>Liquide middelen</u>	 € -728	 € -8
 Totaal	 € <u><u>741.151</u></u>	 € <u><u>1.901.325</u></u>

31 december 2022

Passiva	31-dec 2022	31-dec 2021
<u>Eigen vermogen</u>		
<i>Algemene reserve</i>	€ 0	€ 0
<i>Bestemmingreserves</i>	€ <u>-785.033</u>	€ <u>1.275.190</u>
<u>Totaal Eigen vermogen</u>	€ -785.033	€ 1.275.190
<u>Vlottende passiva</u>	€ 1.526.184	€ 626.135
Totaal	€ <u><u>741.151</u></u>	€ <u><u>1.901.325</u></u>

Staat van baten en lasten

C-support									
Lasten	realisatie t/m 2021	realisatie 2022	totaal realisatie	begroting t/m 2021	begroting 2022	begroting 2023	primaire begroting 2024	Totaal begroting	% realisatie
7 -primair proces									
71 Patiëntenzorg	4.139.584	7.153.678	11.293.262	5.420.901	5.342.562	6.514.339	2.783.713	20.061.515	56%
72 Informatie, overleg en patiëntenparticipatie	13.815	107.417	121.232	13.815	449.647	471.278	593.470	1.528.210	8%
73 Onderzoek	104.998	269.260	374.258	104.998	224.132	231.073	75.478	635.681	59%
74 (Na)scholing	1.080	49.608	50.688	1.080	212.353	214.235	0	427.668	0%
	4.259.477	7.579.964	11.839.441	5.540.794	6.228.694	7.430.925	3.452.662	22.653.075	52%
4 Overhead & organisatie	1.599.001	1.333.560	2.932.561	1.599.001	1.905.924	1.947.873	560.324	6.013.121	49%
SUBTOTAAL	5.858.478	8.913.524	14.772.002	7.139.795	8.134.618	9.378.798	4.012.985	28.666.196	52%
Percentage overhead	27%	15%	20%	22%	23%	21%	14%	21%	
Baten	realisatie t/m 2021	realisatie 2022	totaal realisatie	begroting t/m 2021	begroting 2022	begroting 2023	primaire begroting 2024	Totaal begroting	% realisatie
Bijdragen derde	-1.281.317	0	-1.281.317	0	0	0	0	0	
Ministerie VWS Q- support	7.139.795	8.134.618	15.274.413	7.139.795	8.134.618	9.378.798	4.012.985	28.666.196	
TOTAAL	5.858.478	8.134.618	13.993.096	7.139.795	8.134.618	9.378.798	4.012.985	28.666.196	
Resultaat C-support	0	-778.906	-778.906	0	0	0	0	0	

C-support

Resultaat t/m 2021	1.275.190
Terugbetaling subsidie tm 2021	-1.281.317
Resultaat 2022	-778.906
Totaal resultaat tm 2022	<u>-785.033</u>

Kasstroomoverzicht 2022

31 december 2022

Kasstroom uit operationele activiteiten

Exploitatieresultaat	€	-778.906	
Aanpassingen voor:			
- afschrijvingen	€	0	
- mutaties reserves		<u>-1.281.317</u>	-1.281.317
Veranderingen in vlottende middelen:			
- voorraden	€	0	
- vorderingen		1.159.454	
- kortlopende schulden (exclusief schulden aan kredietinstellingen)		<u>900.051</u>	
Totaal kasstroom uit operationele activiteiten	€		<u><u>2.059.504</u></u> -720

Kasstroom uit investeringsactiviteiten

Investerings materiële vaste activa	€	0	
Desinvesteringen materiële vaste activa		0	
Overige investeringen in financiële vaste activa		<u>0</u>	
Totaal kasstroom uit investeringsactiviteiten	€		0

Kasstroom uit financieringsactiviteiten

Nieuw opgenomen leningen	€	0	
Aflossing langlopende schulden		0	
Overige mutaties eigen vermogen		<u>0</u>	
Totaal kasstroom uit financieringsactiviteiten	€		<u><u>0</u></u>

Mutatie Liquide Middelen € -720

Liquide Middelen

	31-12-2021	31-12-2022	Mutatie
Rabobank	€ -8	€ -728	€ -720
	<u> </u>	<u> </u>	<u> </u>
Totaal	€ <u><u>-8</u></u>	€ <u><u>-728</u></u>	€ <u><u>-720</u></u>

Grondslagen.

Algemeen.

De stichting is opgericht ten behoeve van het leveren van goede nazorg voor Covid-19 patiënten volgens het daartoe opgestelde plan van aanpak en de meerjarenbegroting over de periode 13 juli 2020 tot en met 31 december 2024.

De jaarrekening is opgesteld uitgaande van de veronderstelling dat het geheel van de werkzaamheden waaraan de activa en passiva dienstbaar zijn, wordt voortgezet.

Grondslagen van waardering.

Algemeen.

Activa en passiva worden gewaardeerd tegen nominale waarde, tenzij een andere waarderingsgrondslag is vermeld.

Vaste activa.

De vaste activa worden gewaardeerd tegen verkrijgings- of vervaardigingsprijs en verminderd met afschrijvingen berekend volgens de lineaire methode op basis van de geschatte economische levensduur, rekening houdend met eventuele residuwaarde. Er wordt afgeschreven vanaf het moment van ingebruikneming.

Vorderingen en overlopende activa.

De vorderingen en overlopende activa zijn opgenomen tegen reële (nominale) waarde.

Liquide middelen.

De liquide middelen zijn opgenomen tegen nominale waarde en staan ter vrije beschikking.

Eigen vermogen.

Bestemmingsreserve VWS:

Deze reserve is gevormd vanuit de door het ministerie van VWS beschikbaar gestelde projectsubsidie. De reserve geeft het verloop weer van de bevoorschotting minus de werkelijk bestede bedragen.

Schulden en overlopende passiva.

De schulden en overlopende passiva zijn opgenomen tegen nominale waarde.

Grondslagen van resultaatbepaling.

De baten en lasten worden toegerekend aan de periode waarop zij betrekking hebben.

Rentebaten en baten uit beleggingen.

Alle financiële baten en lasten inzake de banktegoeden worden in de staat van baten en lasten verantwoord.

Grondslagen van het kasstroomoverzicht

Het kasstroomoverzicht wordt opgesteld volgens de indirecte methode. In de opstelling wordt de cash flow die bestaat uit het netto resultaat vermeerderd met de afschrijvingslasten afzonderlijk gepresenteerd.

Toelichting op de balans per 31 december 2022

Activa.

	<u>31-dec 2022</u>	<u>31-dec 2021</u>
<u>Debiteuren</u>		
Stand per 31 december	€ 325	€
Af: voorziening dubieuze debiteuren	<u> </u>	<u> </u>
Stand per 31 december	<u>€ 325</u>	<u>€ 0</u>

Vorderingen op korte termijn

Rekening Courant Beheerstichting	€ 738.869	€ 1.901.333
Waarborgsom huisvesting	2.685	0
Nog te ontvangen bedragen	<u>0</u>	<u>0</u>
Totaal	<u>€ 741.554</u>	<u>€ 1.901.333</u>

Liquide middelen

De specificatie luidt:		
Rabobank	€ -728	€ -8
Totaal	<u>€ -728</u>	<u>€ -8</u>

De saldi zijn conform het laatste bankafschrift en kasstaat van het boekjaar en staan ter vrije beschikking.

Passiva.

Algemene reserve

Stand per 1 januari 2022 / 29 april 2021	€ 0	€ 0
Bij: Resultaatbestemming	<u>0</u>	<u>0</u>
Stand per 31 december	<u>€ 0</u>	<u>€ 0</u>

De algemene reserve is nihil. De jaarlijkse exploitatiesaldi komen ten gunste of ten laste van de Bestemmingsreserve VWS.

Bestemmingsreserves

<u>Bestemmingsreserve VWS C-support</u>		
Stand per 1 januari 2022 / 29 april 2021	€ 1.275.190	€ 814.817
Af: Overschot subsidie 2021	-1.281.317	0
Bij: Resultaatbestemming	<u>-778.906</u>	<u>460.373</u>
Stand per 31 december	<u>€ -785.033</u>	<u>€ 1.275.190</u>

Deze reserve is gevormd vanuit de door het Ministerie van VWS beschikbaar gestelde projectsubsidie ten behoeve van de ondersteuning en nazorg aan Covid-19 patiënten met chronische klachten 2020 - 2024. De reserve zal het verloop van de bevoorschotting 2020 t/m 2024 minus de werkelijk bestede bedragen weergeven.

	<u>31-dec 2022</u>	<u>31-dec 2021</u>
Schulden op korte termijn		
Crediteuren	€ <u>572.122</u>	€ <u>0</u>
 <u>Belastingen en sociale premies</u>		
Loonheffing	€ <u>235.515</u>	€ <u>0</u>
 Overige schulden op korte termijn		
Rekening courant Q-support	€ 598.217	€ 620.017
Nettolonen	12.819	0
Pensioenpremies	51.735	0
Reservering loopbaanbudget / PAWW	49.544	0
Nog te betalen bedragen	<u>6.232</u>	<u>6.118</u>
	<u>€ 718.547</u>	<u>€ 626.135</u>

Niet in de balans opgenomen verplichtingen


Er zijn, buiten de onderlinge verhoudingen tussen de verbonden stichtingen, geen niet in de balans opgenomen verplichtingen.

Toelichting staat van baten en lasten C-support	realisatie	realisatie	Totaal	begroting	begroting	begroting	primaire	Totaal	%
	t/m 2021	2022	realisatie	t/m 2021	2022	2023	begroting	begroting	realisatie
7 -primair proces									
71 Patiëntenzorg									
7100 Coördinatie & ondersteuning	61.133	30.442	91.575	61.133	121.947	124.752	74.304	382.136	23,96%
7101 Aanmelding patiënten	153.452	175.645	329.097	153.452	189.240	143.947	0	486.639	67,63%
7102 Intake & vraagverheldering (incl. C-centre)	1.123.182	1.345.493	2.468.675	1.123.182	1.207.614	1.127.255	278.575	3.736.626	66,07%
7103 Nazorgadviseurs	1.955.611	4.503.682	6.459.293	1.955.611	3.738.851	3.734.207	1.163.745	10.592.414	60,98%
7104 Medisch adviseurs	665.310	730.615	1.395.925	665.310	926.885	985.758	734.925	3.312.878	42,14%
7105 Arbeidsdeskundigen	123.486	210.050	333.536	123.486	156.331	143.482	121.801	545.100	61,19%
7108 Juridisch adviseurs	36.229	10.399	46.628	36.229	48.205	44.243	141.300	269.977	17,27%
7109 Verzekeringsartsen	0	0	0	0	21.900	20.100	61.771	103.771	0,00%
7110 Overige specialistische adviseurs	0	397	397	0	21.900	20.100	94.959	136.959	0,29%
7118 Nazorg i.v.m. klachten na vaccinatie	15.889	92.948	108.837	15.889	93.864	70.398	0	180.151	60,41%
verrekening subsidie t/m 2021	0	0	0	1.281.317	-1.281.317	0	0	0	100,00%
7195 Permanente communicatie en informatie	5.292	54.008	59.300	5.292	97.142	100.097	112.333	314.864	18,83%
sub-totaal	4.139.584	7.153.678	11.293.262	5.420.901	5.342.562	6.514.339	2.783.713	20.061.515	56,29%
72 Informatie, overleg en patiëntenparticipatie									
7200 Coördinatie & ondersteuning	0	30.407	30.407	0	121.947	124.752	74.304	321.003	9,47%
7201 Ervarensdeskundigen	0	13.299	13.299	0	21.809	21.809	114.819	158.437	8,39%
7202 Multidisciplinair overleg (MDO)	0	2.952	2.952	0	6.030	6.211	33.333	45.574	6,48%
7203 Expert Meetings	5.082	0	5.082	5.082	3.748	3.748	4.137	16.715	30,40%
7204 Patiëntcommissies & organisaties	3.677	6.253	9.930	3.677	10.100	10.100	127.572	151.449	6,56%
7205 Specifieke media uitingen & moeilijk bereikbare groepen	2.653	3.515	6.168	2.653	80.000	82.400	75.593	240.646	2,56%
7206 Externe netwerken nazorg adviseurs	0	18.586	18.586	0	73.864	81.099	51.378	206.341	9,01%
7207 Externe netwerken medisch adviseurs	0	0	0	0	73.864	81.099	0	154.963	0,00%
7295 Permanente communicatie en informatie	2.403	32.405	34.808	2.403	58.285	60.060	112.334	233.082	14,93%
sub-totaal	13.815	107.417	121.232	13.815	449.647	471.278	593.470	1.528.210	7,93%
73 Onderzoek									
7300 Coördinatie & ondersteuning	0	14.150	14.150	0	17.421	17.822	10.000	45.243	31,28%
7301 Patiëntparticipatie bij onderzoeken	3.996	15.993	19.989	3.996	34.966	36.190	37.697	112.849	17,71%
7302 Opstellen/actualiseren onderzoeksagenda	0	0	0	0	15.966	16.525	27.781	60.272	0,00%
7303 Data verzameling & analyse	101.002	175.877	276.879	101.002	130.099	134.002	0	365.103	75,84%
7304 Fondsenwerving onderzoek + Covid19 & werk	0	57.500	57.500	0	15.966	16.525	0	32.491	176,97%
7305 Onderzoek Erasmus	0	340	340	0	0	0	0	0	100,00%
7395 Permanente communicatie en informatie	0	5.401	5.401	0	9.714	10.009	0	19.723	27,38%
sub-totaal	104.998	269.260	374.258	104.998	224.132	231.073	75.478	635.681	58,88%
74 (Na)scholing									
7400 Coördinatie & ondersteuning	0	14.150	14.150	0	17.421	17.822	0	35.243	40,15%
7401 Scholing sociaal maatschappelijk Domein	1.080	5.010	6.090	1.080	26.858	27.154	0	55.092	11,05%
7402 Scholing zelfredzaamheid patiënten	0	10.019	10.019	0	77.786	77.786	0	155.572	6,44%
7403 Scholing medici	0	5.010	5.010	0	26.858	27.154	0	54.012	9,27%
7404 Scholing para-medici	0	0	0	0	26.858	27.154	0	54.012	0,00%
7405 Scholing overig netwerk	0	10.019	10.019	0	26.858	27.154	0	54.012	18,55%
7495 Permanente communicatie en informatie	0	5.401	5.401	0	9.714	10.011	0	19.725	27,38%
sub-totaal	1.080	49.608	50.688	1.080	212.353	214.235	0	427.668	11,85%

Toelichting staat van baten en lasten C-support	realisatie	realisatie	Totaal	begroting	begroting	begroting	primaire	Totaal	%
	t/m 2021	2022	realisatie	t/m 2021	2022	2023	begroting	begroting	realisatie
4 Overhead & organisatie									
<i>40 Personeelslasten Directie, man.ass en RvT</i>									
4002 Projectleider	75.286	540	75.826	75.286	81.252	81.252	255.793	493.583	15,36%
4001 Management assistent/secretariaat	92.848	148.433	241.281	92.848	267.168	275.183	225.165	860.364	28,04%
	168.134	148.973	317.107	168.134	348.420	356.435	480.958	1.353.947	23,42%
Doorbelasting primair proces	0	-67.236	-67.236	0	-278.736	-285.148	-148.609	-712.493	9,44%
	168.134	81.738	249.872	168.134	69.684	71.287	332.349	641.453	38,95%
4050 Raad van Toezicht (incl. secr.ondersteuning)	16.000	25.875	41.875	16.000	19.000	19.000	2.484	56.484	74,14%
4060 Ziekteverzuimverzekering	26.000	33.632	59.632	26.000	60.000	60.000	0	146.000	40,84%
4066 Reiskosten (woon-werkverkeer)	0	400	400	0	0	0	2.000	2.000	19,98%
<i>41 Overige personeelslasten</i>									
4076 Ontvangen ziekengelden	0	-90.907	-90.907	0	0	0	0	0	100,00%
4079 Werkkosten vrije ruimte	4.362	21.508	25.870	4.362	78.493	78.544	500	161.899	15,98%
4080 Wervingskosten personeel	385.529	17.076	402.605	385.529	444.000	457.320	0	1.286.849	31,29%
4081 Studiekosten en intervisie personeel	889	12.230	13.119	889	162.500	167.375	0	330.764	3,97%
4082 Transitievergoedingen	0	2.343	2.343	0	120.000	120.000	0	240.000	0,98%
4083 Personeelsbijeenkomsten / overleg	0	2.005	2.005	0	65.950	67.660	0	133.610	1,50%
4084 Kosten ondernemingsraad	7.000	36.574	43.574	7.000	11.250	11.588	0	29.838	146,04%
<i>42 Huisvestingskosten</i>									
4200 Huur en servicekosten	42.247	116.971	159.218	42.247	108.000	111.240	40.518	302.005	52,72%
4201 Doorbelasting centrale huisvesting	35.261	45.569	80.830	35.261	19.800	20.394	0	75.455	107,12%
4203 Schoonmaak	0	6.592	6.592	0	15.990	16.390	9.504	41.884	15,74%
4206 Kantinekosten	182	3.017	3.199	182	1.200	1.200	1.500	4.082	78,37%
4302 Onderhoudskosten inventaris	0	3.537	3.537	0	0	0	0	0	100,00%
<i>44 Representatiekosten</i>									
4403 Representatiekosten	0	2.928	2.928	0	1.000	1.000	1.000	3.000	97,61%
<i>45 Financieringskosten</i>									
4526 Kosten belastingen	0	319	319	0	0	0	0	0	100,00%
4529 Bank- en rentekosten	1.450	4.266	5.716	1.450	1.450	1.450	0	4.350	131,40%
<i>47 Kantoorkosten</i>									
4700 Kantoorbodigheden	0	205	205	0	0	0	0	0	100,00%
4701 Drukwerk	0	104	104	0	0	0	0	0	100,00%
4702 Portkosten	39	1.012	1.051	39	1.000	1.000	2.000	4.039	26,02%
4703 Telefoonkosten	19.433	30.780	50.213	19.433	20.000	20.500	3.311	63.244	79,39%
4709 Bureaukosten	10.072	14.164	24.236	10.072	8.000	8.200	5.519	31.791	76,23%
4710 AVG & IT-security	12.500	57.146	69.646	12.500	25.000	25.000	0	62.500	111,43%
4711 ICT huur & beheer	20.415	41.020	61.435	20.415	20.500	21.013	16.971	78.899	77,87%
4712 ICT Licenties	82.693	87.827	170.520	82.693	66.933	68.606	12.559	230.791	73,88%
4713 Opstart en ontwikkelkosten ICT	75.139	70.000	145.139	75.139	52.500	54.075	0	181.714	79,87%
4714 Afschrijving flexibele werkplekken	2.598	13.262	15.860	2.598	37.500	38.625	0	78.723	20,15%
4715 Communicatiekosten	116.802	142.418	259.220	116.802	194.283	200.195	126.279	637.559	40,66%
4716 Verdeling communicatiekosten	0	-97.214	-97.214	0	-174.855	-180.175	-101.023	-456.053	21,32%
4717 Contributies & abonnementen	0	0	0	0	0	0	0	0	0,00%
<i>472 Verzekeringen</i>									
4720 Beroepsaansprakelijkheidsverz.	0	8.516	8.516	0	5.125	5.253	2.829	13.207	64,48%
4724 Bestuurders aansprakelijkheidsverz.	0	0	0	0	769	788	339	1.896	0,00%
4729 Overige verzekeringen	0	5.041	5.041	0	1.230	1.261	453	2.944	171,26%
<i>474 Externe inhuur</i>									
4740 Accountants- en Administratiekosten	5.000	11.298	16.298	5.000	6.118	6.301	2.829	20.248	80,50%
4741 Administratiekosten	9.146	18.551	27.697	9.146	21.536	22.182	11.540	64.404	43,01%
4742 Externe (Juridisch) advieskosten	39.443	802	40.245	39.443	10.000	10.000	0	59.443	67,70%
4745 Salarisadministratie	17.058	30.748	47.806	17.058	38.048	38.999	0	94.105	50,80%

Toelichting staat van baten en lasten C-support	realisatie	realisatie	Totaal	begroting	begroting	begroting	primaire	Totaal	%
	t/m 2021	2022	realisatie	t/m 2021	2022	2023	begroting	begroting	realisatie
4746 Doorbelasting manager Planning & control	27.861	36.304	64.165	27.861	50.530	52.045	40.218	170.654	37,60%
4749 Doorbelasting Manager HR	143.681	221.504	365.185	143.681	104.848	107.461	27.177	383.167	95,31%
4750 Doorbelasting Manager Nazorg	218.453	106.119	324.572	218.453	120.060	120.060	0	458.573	70,78%
4751 Doorbelasting Manager Bedrijfsvoering	111.614	208.279	319.893	111.614	118.482	122.036	19.469	371.601	86,09%
sub-totaal	1.599.001	1.333.560	2.932.561	1.599.001	1.905.924	1.947.873	560.324	6.013.121	48,77%
TOTAAL	5.858.478	8.913.524	14.772.002	7.139.795	8.134.618	9.378.798	4.012.985	28.666.196	51,53%
Dekking door:									
Subsidie Ministerie van Volksgezondheid, Welzijn en Sport	7.139.795	8.134.618	15.274.413	7.139.795	8.134.618	9.378.798	4.012.985	28.666.196	
Verrekening subsidie tm 2021	-1.281.317	0	-1.281.317	0	0	0	0	0	
Totaal	5.858.478	8.134.618	13.993.096	7.139.795	8.134.618	9.378.798	4.012.985	28.666.196	

Overige gegevens



CONTROLEVERKLARING VAN DE ONAFHANKELIJKE ACCOUNTANT

Aan: de raad van toezicht van de Stichting C-support

A. Verklaring over de in het jaarverslag opgenomen jaarrekening 2022

datum

15 juni 2023

Kenmerk

10.498-CV-150623

Ons oordeel

Wij hebben de jaarrekening 2022 van de Stichting C-support te 's-Hertogenbosch gecontroleerd.

Naar ons oordeel geeft de in het jaarverslag opgenomen jaarrekening een getrouw beeld van de grootte en samenstelling van het vermogen van Stichting C-support op 31 december 2022 en van het resultaat over 2022 in overeenstemming met de in de jaarrekening opgenomen grondslagen en de bepalingen van en krachtens de Wet normering topinkomens (WNT). Tevens zijn wij van oordeel dat de baten, lasten en balansmutaties tot stand zijn gekomen in overeenstemming met de aan de subsidie verbonden verplichtingen zoals vastgelegd in het Accountantsprotocol behorend bij de Kaderregeling subsidies OCW, SZW en VWS.

Deze jaarrekening bestaat uit:

1. de balans per 31 december 2022;
2. de staat van baten en lasten over 2022;
3. de toelichting met een overzicht van de gehanteerde grondslagen voor financiële verslaggeving en andere toelichtingen.

De basis voor ons oordeel


Wij hebben onze controle uitgevoerd volgens het Nederlands recht, waaronder ook de Nederlandse controlestandaarden, het accountantsprotocol behorend bij de Kaderregeling subsidies OCW, SZW en VWS en het controleprotocol Wet normering topinkomens (WNT). Onze verantwoordelijkheden op grond hiervan zijn beschreven in de sectie 'Onze verantwoordelijkheden voor de controle van de jaarrekening'.

Wij zijn onafhankelijk van de Stichting C-support zoals vereist in de Verordening inzake de onafhankelijkheid van accountants bij assurance-opdrachten (ViO) en andere voor de opdracht relevante onafhankelijkheidsregels in Nederland. Verder hebben wij voldaan aan de Verordening gedrags- en beroepsregels accountants (VGBA)

Wij vinden dat de door ons verkregen controle-informatie voldoende en geschikt is als basis voor ons oordeel.

Materialiteit

Zoals voorgeschreven in paragraaf 3.4 van het Accountantsprotocol behorend bij de Kaderregeling subsidies OCW, SZW en VWS hebben wij voor de materialiteit voor de getrouwheid van de jaarrekening als geheel 1% van de subsidiabele kosten gehanteerd en daarmee bepaald op afgerond € 89.000,-.

**Naleving anticumulatiebepaling WNT niet gecontroleerd**

In overeenstemming met het Controleprotocol WNT 2022 hebben wij de anticumulatiebepaling, bedoeld in artikel 1.6a WNT en artikel 5, lid 1, sub n en o Uitvoeringsregeling WNT, niet gecontroleerd. Dit betekent dat wij niet hebben gecontroleerd of er wel of niet sprake is van een normoverschrijding door een leidinggevende topfunctionaris vanwege eventuele dienstbetrekkingen als leidinggevende topfunctionaris bij andere WNT-plichtige instellingen, alsmede of de in dit kader vereiste toelichting juist en volledig is.

B. Verklaring over de in het jaarverslag opgenomen andere informatie

Naast de jaarrekening en onze controleverklaring daarbij, omvat het jaarverslag andere informatie, die bestaat uit:

- het bestuursverslag;
- de overige gegevens.

Op grond van onderstaande werkzaamheden zijn wij van mening dat de andere informatie met de jaarrekening verenigbaar is en geen materiële afwijkingen bevat. Wij hebben de andere informatie gelezen en hebben op basis van onze kennis en ons begrip, verkregen vanuit de jaarrekeningcontrole of anderszins, overwogen of de andere informatie materiële afwijkingen bevat.

Met onze werkzaamheden hebben wij voldaan aan de vereisten in de Nederlandse Standaard 720. Deze werkzaamheden hebben niet dezelfde diepgang als onze controlewerkzaamheden bij de jaarrekening.


Het bestuur is verantwoordelijk voor het opstellen van de andere informatie, waaronder het bestuursverslag en de overige gegevens.

C. Beschrijving van verantwoordelijkheden met betrekking tot de jaarrekening**Verantwoordelijkheid van het bestuur en de raad van toezicht voor de jaarrekening**

Het bestuur is verantwoordelijk voor het opmaken en getrouw weergeven van de jaarrekening in overeenstemming met de in de jaarrekening opgenomen grondslagen, de wet- en regelgeving die van toepassing is op de subsidie (Kaderwet VWS-subsidie, Kaderregeling subsidies OCW, SZW en VWS en Algemene wet bestuursrecht) en de bepalingen van en krachtens de Wet normering topinkomens (WNT). In dit kader is het bestuur verantwoordelijk voor een zodanige interne beheersing die het bestuur noodzakelijk acht om het opmaken van de jaarrekening mogelijk te maken zonder afwijkingen van materieel belang als gevolg van fouten of fraude.

Bij het opmaken van de jaarrekening moet het bestuur afwegen of de organisatie in staat is om haar werkzaamheden in continuïteit voort te zetten. Op grond van genoemd verslaggevingsstelsel moet het bestuur de jaarrekening opmaken op basis van de continuïteitsveronderstelling, tenzij het bestuur het voornemen heeft om de organisatie te liquideren of de activiteiten te beëindigen of als beëindiging het enige realistische alternatief is. Het bestuur moet gebeurtenissen en omstandigheden waardoor gereede twijfel zou kunnen bestaan of de organisatie haar bedrijfsactiviteiten in continuïteit kan voortzetten, toelichten in de jaarrekening.

De raad van toezicht is verantwoordelijk voor het uitoefenen van toezicht op het proces van financiële verslaggeving van de organisatie.



Onze verantwoordelijkheid voor de controle van de jaarrekening

Onze verantwoordelijkheid is het zodanig plannen en uitvoeren van een controleopdracht dat wij daarmee voldoende en geschikte controle-informatie verkrijgen voor het door ons af te geven oordeel.

Onze controle is uitgevoerd met een hoge mate maar geen absolute mate van zekerheid waardoor het mogelijk is dat wij tijdens onze controle niet alle fouten en fraude ontdekken. Afwijkingen kunnen ontstaan als gevolg van fraude of fouten en zijn materieel indien redelijkerwijs kan worden verwacht dat deze, afzonderlijk of gezamenlijk, van invloed kunnen zijn op de economische beslissingen die gebruikers op basis van deze jaarrekening nemen. De materialiteit beïnvloedt de aard, timing en omvang van onze controlewerkzaamheden en de evaluatie van het effect van onderkende afwijkingen op ons oordeel.

Wij hebben deze accountantscontrole professioneel kritisch uitgevoerd en hebben waar relevant professionele oordeelsvorming toegepast in overeenstemming met de Nederlandse controlestandaarden, het Accountantsprotocol behorend bij de Kaderregeling subsidies OCW, SZW en VWS, de Regeling Controleprotocol WNT 2022, ethische voorschriften en de onafhankelijkheidseisen. Onze controle bestond onder andere uit:

- het identificeren en inschatten van de risico's dat de jaarrekening afwijkingen van materieel belang bevat als gevolg van fouten of fraude, het in reactie op deze risico's bepalen en uitvoeren van controlewerkzaamheden en het verkrijgen van controle-informatie die voldoende en geschikt is als basis voor ons oordeel. Bij fraude is het risico dat een afwijking van materieel belang niet ontdekt wordt groter dan bij fouten. Bij fraude kan sprake zijn van samenspanning, valsheid in geschrifte, het opzettelijk nalaten transacties vast te leggen, het opzettelijk verkeerd voorstellen van zaken of het doorbreken van de interne beheersing;
- het verkrijgen van inzicht in de interne beheersing die relevant is voor de controle met als doel controlewerkzaamheden te selecteren die passend zijn in de omstandigheden. Deze werkzaamheden hebben niet als doel om een oordeel uit te spreken over de effectiviteit van de interne beheersing van de stichting;
- het evalueren van de geschiktheid van de gebruikte grondslagen voor financiële verslaggeving, de gebruikte financiële rechtmatigheidscriteria en het evalueren van de redelijkheid van schattingen door het bestuur en de toelichtingen die daarover in de jaarrekening staan;
- het vaststellen dat de door het bestuur gehanteerde continuïteitsveronderstelling aanvaardbaar is. Tevens het op basis van de verkregen controle-informatie vaststellen of er gebeurtenissen en omstandigheden zijn waardoor gerede twijfel zou kunnen bestaan of de onderneming haar activiteiten in continuïteit kan voortzetten. Als wij concluderen dat er een onzekerheid van materieel belang bestaat, zijn wij verplicht om aandacht in onze controleverklaring te vestigen op de relevante gerelateerde toelichtingen in de jaarrekening. Als de toelichtingen inadequaat zijn, moeten wij onze verklaring aanpassen. Onze conclusies zijn gebaseerd op de controle-informatie die verkregen is tot de datum van onze controleverklaring. Toekomstige gebeurtenissen of omstandigheden kunnen er echter toe leiden dat een onderneming haar continuïteit niet langer kan handhaven;
- het evalueren van de presentatie, structuur en inhoud van de jaarrekening en de daarin opgenomen toelichtingen; en
- het evalueren of de jaarrekening een getrouw beeld geeft van de onderliggende transacties en gebeurtenissen.



Wij communiceren met de raad van toezicht onder andere over de geplande reikwijdte en timing van de controle en over de significante bevindingen die uit onze controle naar voren zijn gekomen, waaronder eventuele significante tekortkomingen in de interne beheersing.

Wij bevestigen aan de raad van toezicht dat wij de relevante ethische voorschriften over onafhankelijkheid hebben nageleefd. Wij communiceren ook met de raad over alle relaties en andere zaken die redelijkerwijs onze onafhankelijkheid kunnen beïnvloeden en over de daarmee verband houdende maatregelen om onze onafhankelijkheid te waarborgen.

Wij bepalen de kernpunten van onze controle van de jaarrekening op basis van alle zaken die wij met de raad van toezicht hebben besproken. Wij beschrijven deze kernpunten in onze controleverklaring, tenzij dit is verboden door wet- of regelgeving of in buitengewoon zeldzame omstandigheden wanneer het niet vermelden in het belang van het maatschappelijk verkeer is.

's-Hertogenbosch, 15 juni 2023

Abel accountants B.V.
Namens deze:

Was getekend

H.J.M. Boeren AA

Standaardformulier publicatieplicht ANBI Algemeen

1 Algemene gegevens instelling

Naam

Nummer Kamer
van Koophandel (*)

Contactgegevens. Vul minimaal 1 van de velden Adres, Telefoonnummer of E-mailadres in.

Adres

Telefoonnummer

E-mailadres

Website (*)

RSIN (**)

Actief in sector (*)

In welke landen is
uw instelling actief? (*)

Aantal medewerkers (*)

Betaalde personeelsleden in gemiddeld aantal fte gedurende het boekjaar.

Aantal vrijwilligers (*)

Vrijwilligers die zich regelmatig (meer dan 3 keer per jaar) inzetten voor uw instelling.

Statutair bestuur van de instelling

Naam bestuurslid

Functie bestuurslid

Overige informatie
bestuur (*)

Doelgroepen (*)
(meerdere opties mogelijk)

Algemeen publiek
 Alleenstaande ouders
 Analfabeten
 Chronisch zieken
 Dak- en thuislozen
 Dieren
 Gedetineerden
 Gelovigen
 Gemeenschappen
 Jongeren

Kinderen
 Lhbtqi+
 Mensen met een beperking
 Milieu
 Minderheden
 Minima
 Natuurgebieden
 Oceanen en zeeën
 Ouderen
 Patiënten

Slachtoffers van geweld
 Slachtoffers van natuurrampen
 Slachtoffers van oorlog
 Slachtoffers van seksueel misbruik
 Studenten
 Verslaafden
 Vluchtelingen
 Vrouwen en meisjes
 Werklozen
 Wildlife
 Overig

(*) Optioneel veld, niet verplicht (**) Verplicht veld, ook voor buiten Nederland gevestigde instellingen

1

Algemeen *(vervolg)*

Op welke manier en aan welke doelen worden de verkregen inkomsten besteed? *Als uw instelling vermogen aanhoudt, vul dan in waar en op welke manier dit vermogen wordt aangehouden (bijvoorbeeld spaarrekening, beleggingen etc).*

Url van het beleidsplan *Vul de link in waar het beleidsplan te vinden is.*

--

Beloningsbeleid
Beloningsbeleid voor het statutaire bestuur, voor de leden van het beleidsbepalend orgaan en voor het personeel (bijvoorbeeld CAO of salarisregeling).

Activiteitenverslag
Noem de activiteiten die zijn uitgevoerd. Of vul bij de volgende vraag de url in naar het activiteitenverslag, of de url naar het jaarrekening als daarin de activiteiten van het betreffende boekjaar duidelijk zijn beschreven.

Url van het activiteitenverslag. *Vul de link in waar het activiteitenverslag te vinden is.*

--

Baten

Subsidies van overheden

€

€

Subsidies van andere instellingen zonder winststreven

€

€

Overige subsidies

€

+

€

+

Baten van subsidies

€

€

Baten sponsorbijdragen

€

€

Giften en donaties van particulieren

€

€

Nalatenschappen

€

€

Bijdragen van loterijinstellingen

€

€

Overige giften

€

+

€

+

Giften

€

€

Baten als tegenprestatie voor levering van producten en/of diensten (omzet)

€

€

Financiële baten

€

€

Overige baten

€

€

+

+

Som van alle baten

€

€

Lasten

Inkoopwaarde van geleverde producten (kostprijs)

€

€

Verstrekke subsidies & giften

€

€

Aankopen en verwervingen

€

€

Communicatiekosten

€

€

Personeelskosten

€

€

Huisvestingskosten

€

€

Afschrijvingen

€

€

Financiële lasten

€

€

Overige lasten

€

+

€

+

Som van de lasten

€

€

Saldo van baten en lasten

€

€

Toelichting

Geef hier een toelichting bij de staat van baten en lasten of vul de url naar de jaarrekening in als hier een toelichting in is opgenomen.

Url van de jaarrekening
Vul de link in naar de jaarrekening als u deze ook hebt gepubliceerd.

--